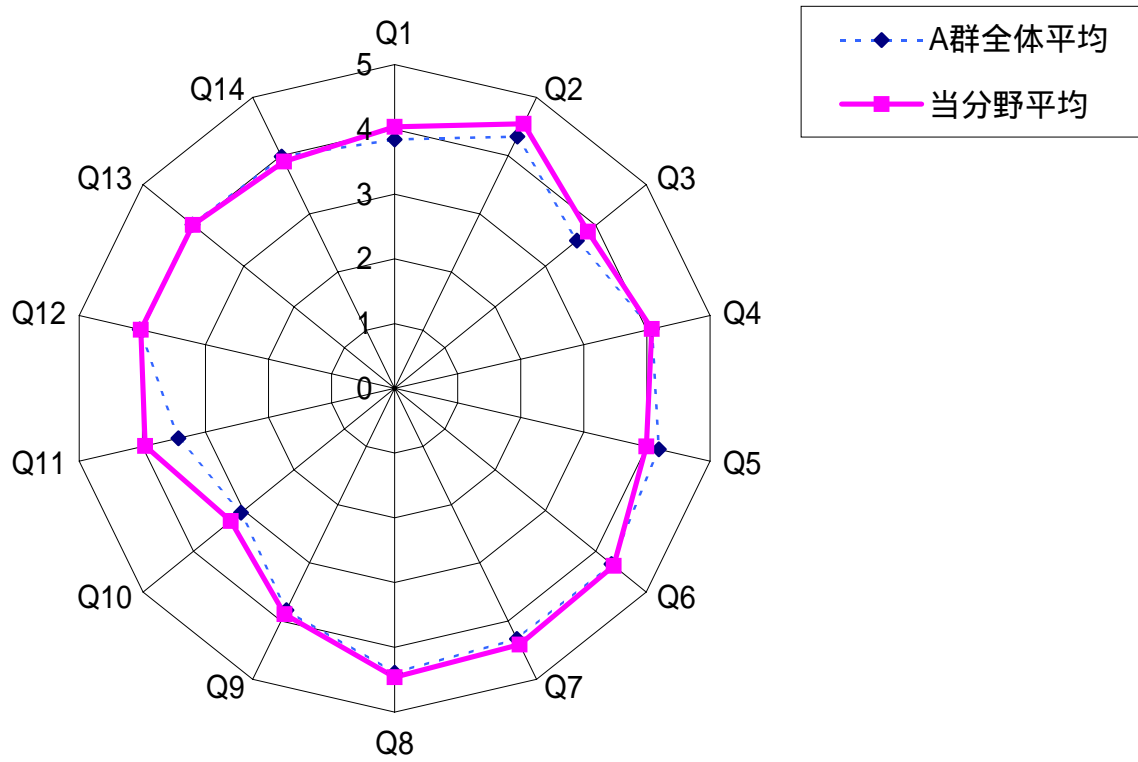


2008年度後期 授業評価アンケート集計結果(科目分野別)

科目分野	ウ - 2	科目分野名	食生活科学科食物科学専攻専門科目
履修者数: 198		回答者数: 178	A 講義・演習用

項	設問文	評価分布					無回答	当分野平均	A群全体平均
		5	4	3	2	1			
1	使用した教科書(使用した場合)	28.1%	52.2%	15.2%	4.5%	-	0	4.04	3.84
2	教員の声は、聞き取れた	60.1%	34.3%	5.6%	-	-	0	4.54	4.32
3	板書の分かりやすさ	15.2%	57.3%	24.2%	3.4%	-	0	3.84	3.62
4	OHPなどのAV教材	27.8%	52.5%	19.0%	0.6%	-	20	4.08	4.08
5	プリントなどの補助教材	23.6%	52.2%	23.6%	0.6%	-	0	3.99	4.19
6	授業は、講義概要に沿っていた	43.8%	47.8%	8.4%	-	-	0	4.35	4.31
7	授業の開始・終了時間	50.3%	41.8%	5.6%	2.3%	-	1	4.40	4.31
8	教員の学生に対する言葉づかい	51.7%	43.3%	4.5%	0.6%	-	0	4.46	4.39
9	授業中の学生の私語	12.5%	63.1%	24.4%	-	-	2	3.88	3.81
10	自発的な予習・復習	7.9%	43.3%	24.7%	15.2%	9.0%	0	3.26	3.05
11	教員からの指示による予習・復習	22.6%	58.8%	11.3%	6.2%	1.1%	1	3.95	3.43
12	授業に欠席した回数	48.6%	27.2%	10.4%	5.8%	8.1%	5	4.02	4.04
13	総合的に判断して、この授業に満足しましたか	24.7%	55.6%	16.3%	2.8%	0.6%	0	4.01	4.02
14	この授業を、他の学生が履修することを薦めますか	23.6%	44.8%	29.3%	2.3%	-	4	3.90	3.98

レーダーチャート

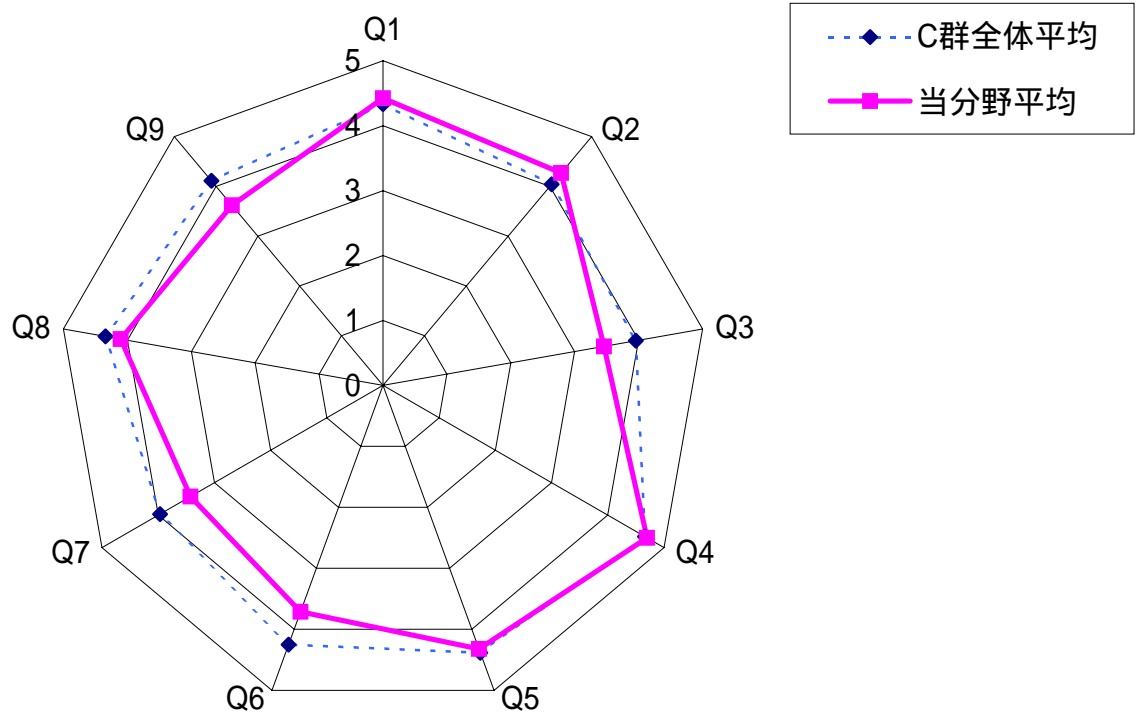


2008年度後期 授業評価アンケート集計結果(科目分野別)

科目分野	ウ - 2	科目分野名	食生活科学科食物科学専攻専門科目
履修者数: 231		回答者数: 119	C 生活・文系 講義・演習用

項	設問文	評価分布					無回答	当分野平均	C群全体平均
		5	4	3	2	1			
1	あなたは、この授業を何回欠席しましたか	53.4%	38.1%	6.8%	0.8%	0.8%	1	4.42	4.33
2	あなたは、この授業中に私語やメールをしましたか	50.0%	32.2%	15.3%	-	2.5%	1	4.27	4.04
3	あなたは、この授業に熱心に取り組んでいましたか	15.3%	39.0%	27.1%	13.6%	5.1%	1	3.46	3.96
4	休講が多い	79.0%	12.6%	7.6%	0.8%	-	0	4.70	4.66
5	出席が正確に取られている	61.0%	21.2%	7.6%	9.3%	0.8%	1	4.32	4.38
6	授業中、教員の声をはっきり聞き取れた	29.7%	33.9%	16.1%	18.6%	1.7%	1	3.71	4.25
7	教え方に工夫や準備がなされていた	18.6%	31.4%	30.5%	12.7%	6.8%	1	3.42	3.97
8	この授業を受講して、新しいことを知った	37.9%	43.1%	12.9%	3.4%	2.6%	3	4.10	4.34
9	総合的に判断して、この授業に満足できた	20.3%	38.1%	27.1%	11.9%	2.5%	1	3.62	4.11

レーダーチャート

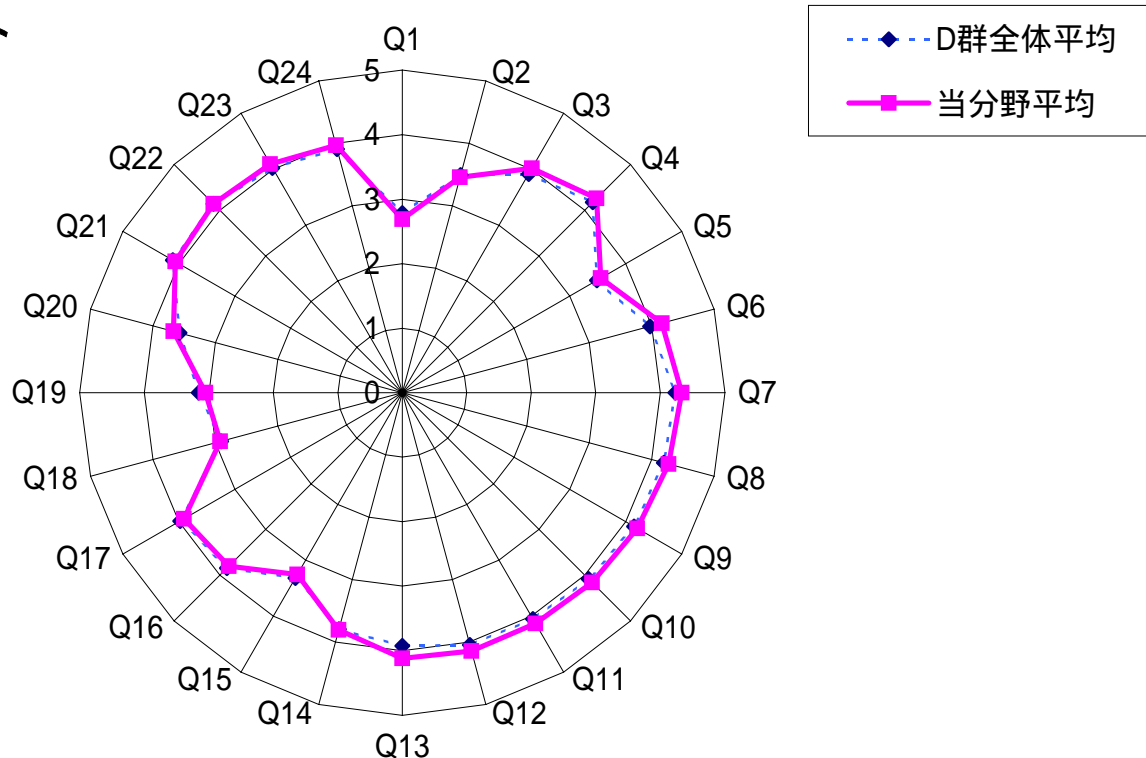


2008年度後期 授業評価アンケート集計結果(科目分野別)

科目分野	ウ - 2	科目分野名	食生活科学科食物科学専攻専門科目
履修者数: 874		回答者数: 768	
D 生活 理系 講義・演習用			

項	設問文	評価分布					無回答	当分野平均	D群全体平均
		5	4	3	2	1			
1	自発的な予習・復習	3.9%	18.6%	39.2%	18.9%	19.3%	1	2.69	2.78
2	教員からの課題提出による自習・復習	21.7%	21.1%	43.6%	8.2%	5.3%	39	3.46	3.49
3	使用した教科書(使用した場合)	34.5%	39.2%	20.8%	4.6%	0.9%	26	4.02	3.91
4	教員の声をはっきり聞き取れた	47.7%	39.0%	5.9%	6.3%	1.2%	1	4.26	4.17
5	板書の分かりやすさ	18.8%	28.4%	43.4%	7.9%	1.5%	56	3.55	3.48
6	OHPなどのAV教材	39.7%	38.8%	20.0%	1.4%	0.1%	33	4.17	3.97
7	プリントなどの補助教材	46.3%	41.5%	11.4%	0.7%	0.1%	16	4.33	4.23
8	専門の基礎学力が向上した	37.8%	53.0%	7.9%	1.2%	0.1%	0	4.27	4.19
9	自分自身の専門性が高まった	35.9%	50.5%	12.0%	1.4%	0.1%	3	4.21	4.15
10	自分自身の考え方の視野が広がった	35.0%	47.8%	15.3%	1.6%	0.3%	5	4.16	4.08
11	専門分野についての興味が増した	35.1%	45.9%	16.1%	2.2%	0.7%	5	4.13	4.05
12	総合的に判断して、この授業に満足しましたか	32.2%	52.6%	12.9%	2.1%	0.3%	6	4.14	4.05
13	この授業は必修であるべきだと思う	41.6%	35.9%	15.9%	5.7%	0.9%	8	4.12	3.92
14	時間割や教室の設備はどうだったか	27.2%	41.5%	16.9%	13.4%	1.0%	6	3.80	3.80
15	内容や課題などがきつかった、あるいは楽だった	9.0%	18.1%	64.5%	6.0%	2.4%	13	3.25	3.31
16	科目名称	27.1%	38.1%	25.1%	7.7%	2.0%	469	3.81	3.84
17	講義概要	30.6%	38.0%	23.9%	6.1%	1.3%	471	3.91	3.97
18	他の学生からの伝聞	11.0%	11.0%	51.9%	11.3%	14.8%	477	2.92	2.90
19	オリエンテーションによる指導	11.6%	12.0%	56.8%	8.9%	10.6%	476	3.05	3.16
20	時間割	27.8%	31.6%	27.1%	6.5%	6.9%	477	3.67	3.57
21	専門の学力が向上すると思った	35.2%	39.7%	21.3%	3.8%	-	481	4.06	4.11
22	自分自身の専門性が高まると思った	38.1%	40.2%	18.9%	2.8%	-	482	4.14	4.14
23	自分自身の考え方の視野が広がると思った	36.4%	39.2%	21.7%	2.8%	-	482	4.09	4.02
24	資格取得に必要であった	41.9%	25.4%	25.4%	2.5%	4.9%	484	3.97	3.91

レーダーチャート



2008年度後期 授業評価アンケート集計結果(科目分野別)

科目分野	ウ - 2	科目分野名	食生活科学科食物科学専攻専門科目
履修者数: 335		回答者数: 254	E 生活科学部 実験・実習用

項	設問文	評価分布					無回答	当分野平均	E群全体平均
		5	4	3	2	1			
1	自発的な予習・復習	11.2%	28.8%	36.4%	8.8%	14.8%	4	3.13	3.26
2	教員からの課題提出による自習・復習	58.9%	22.5%	16.2%	0.4%	2.0%	1	4.36	4.24
3	使用した教科書(使用した場合)	16.4%	13.6%	67.8%	1.7%	0.6%	77	3.44	3.71
4	教員の声をはっきり聞き取れた	41.7%	46.8%	7.5%	4.0%	-	2	4.26	4.20
5	プリントなどの補助教材	48.2%	38.1%	12.1%	1.6%	-	7	4.33	4.31
6	使用した器具・用具	63.5%	31.0%	5.2%	0.4%	-	2	4.58	4.46
7	試技など実技指導	52.4%	38.1%	6.3%	2.0%	1.2%	2	4.38	4.23
8	時間配分など授業の進め方	37.3%	38.9%	9.5%	11.5%	2.8%	2	3.96	4.00
9	総合的に判断して、この授業に満足しましたか	54.5%	37.3%	5.6%	1.7%	0.9%	21	4.43	4.29
10	科目名称	36.3%	33.5%	26.9%	2.2%	1.1%	72	4.02	4.03
11	講義概要	32.4%	48.4%	15.4%	3.3%	0.5%	72	4.09	4.16
12	他の学生からの伝聞	15.3%	14.1%	48.0%	7.9%	14.7%	77	3.07	3.27
13	オリエンテーションによる指導	14.9%	16.7%	52.3%	8.6%	7.5%	80	3.23	3.38
14	時間割	28.2%	34.1%	30.0%	2.4%	5.3%	84	3.78	3.72

レーダーチャート

