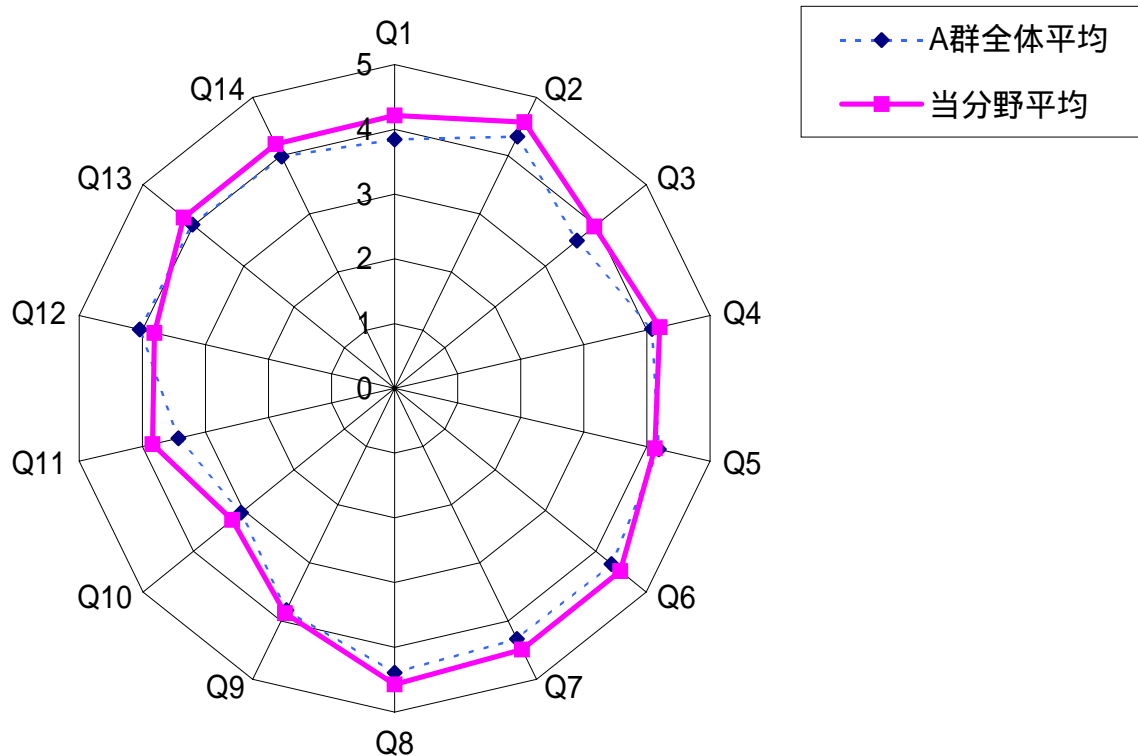


2008年度後期 授業評価アンケート集計結果(科目分野別)

科目分野	ウ - 3	科目分野名	生活環境学科専門科目
履修者数: 156		回答者数: 131	A 講義・演習用

項	設問文	評価分布					無回答	当分野平均	A群全体平均
		5	4	3	2	1			
1	使用した教科書(使用した場合)	39.7%	47.3%	8.4%	3.8%	0.8%	0	4.21	3.84
2	教員の声は、聞き取れた	61.8%	33.6%	4.6%	-	-	0	4.57	4.32
3	板書の分かりやすさ	22.1%	56.5%	17.6%	3.8%	-	0	3.97	3.62
4	OHPなどのAV教材	39.4%	41.3%	19.3%	-	-	22	4.20	4.08
5	プリントなどの補助教材	31.0%	51.2%	17.1%	0.8%	-	2	4.12	4.19
6	授業は、講義概要に沿っていた	56.9%	34.6%	8.5%	-	-	1	4.48	4.31
7	授業の開始・終了時間	57.3%	35.9%	5.3%	1.5%	-	0	4.49	4.31
8	教員の学生に対する言葉づかい	64.9%	29.0%	4.6%	1.5%	-	0	4.57	4.39
9	授業中の学生の私語	14.5%	58.0%	26.7%	0.8%	-	0	3.86	3.81
10	自発的な予習・復習	6.1%	45.0%	24.4%	14.5%	9.9%	0	3.23	3.05
11	教員からの指示による予習・復習	22.3%	50.0%	20.0%	4.6%	3.1%	1	3.84	3.43
12	授業に欠席した回数	46.5%	19.4%	14.0%	8.5%	11.6%	2	3.81	4.04
13	総合的に判断して、この授業に満足しましたか	38.5%	42.3%	19.2%	-	-	1	4.19	4.02
14	この授業を、他の学生が履修することを薦めますか	45.7%	30.7%	21.3%	2.4%	-	4	4.20	3.98

レーダーチャート

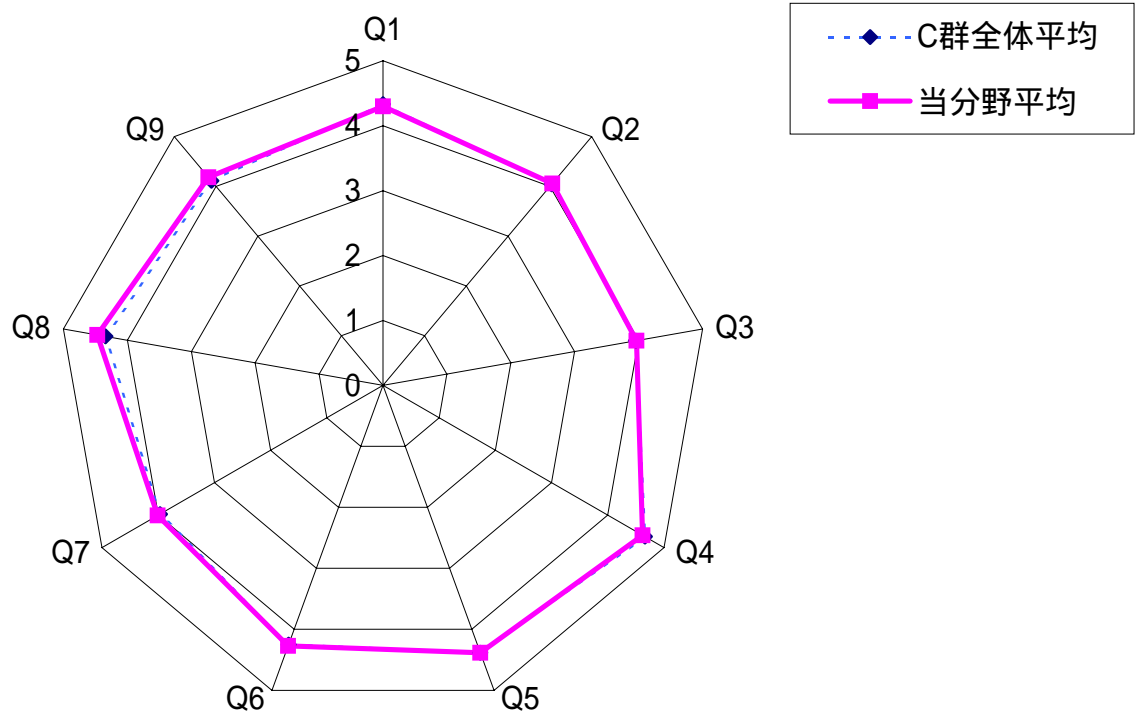


2008年度後期 授業評価アンケート集計結果(科目分野別)

科目分野	ウ - 3	科目分野名	生活環境学科専門科目
履修者数: 792		回答者数: 561	C 生活・文系 講義・演習用

項	設問文	評価分布					無回答	当分野平均	C群全体平均
		5	4	3	2	1			
1	あなたは、この授業を何回欠席しましたか	44.1%	42.5%	12.7%	0.4%	0.4%	1	4.30	4.33
2	あなたは、この授業中に私語やメールをしましたか	35.4%	39.2%	22.6%	1.6%	1.3%	7	4.06	4.04
3	あなたは、この授業に熱心に取り組んでいましたか	34.5%	35.6%	22.6%	6.3%	0.9%	8	3.97	3.96
4	休講が多い	75.2%	13.5%	9.3%	1.6%	0.4%	0	4.62	4.66
5	出席が正確に取られている	65.5%	18.2%	8.0%	5.5%	2.7%	1	4.38	4.38
6	授業中、教員の声をはっきり聞き取れた	53.1%	29.2%	10.4%	6.6%	0.7%	2	4.27	4.25
7	教え方に工夫や準備がなされていた	37.9%	33.4%	21.4%	6.4%	0.9%	1	4.01	3.97
8	この授業を受講して、新しいことを知った	60.8%	28.7%	7.7%	2.5%	0.4%	0	4.47	4.34
9	総合的に判断して、この授業に満足できた	48.6%	29.2%	16.3%	4.0%	2.0%	9	4.18	4.11

レーダーチャート

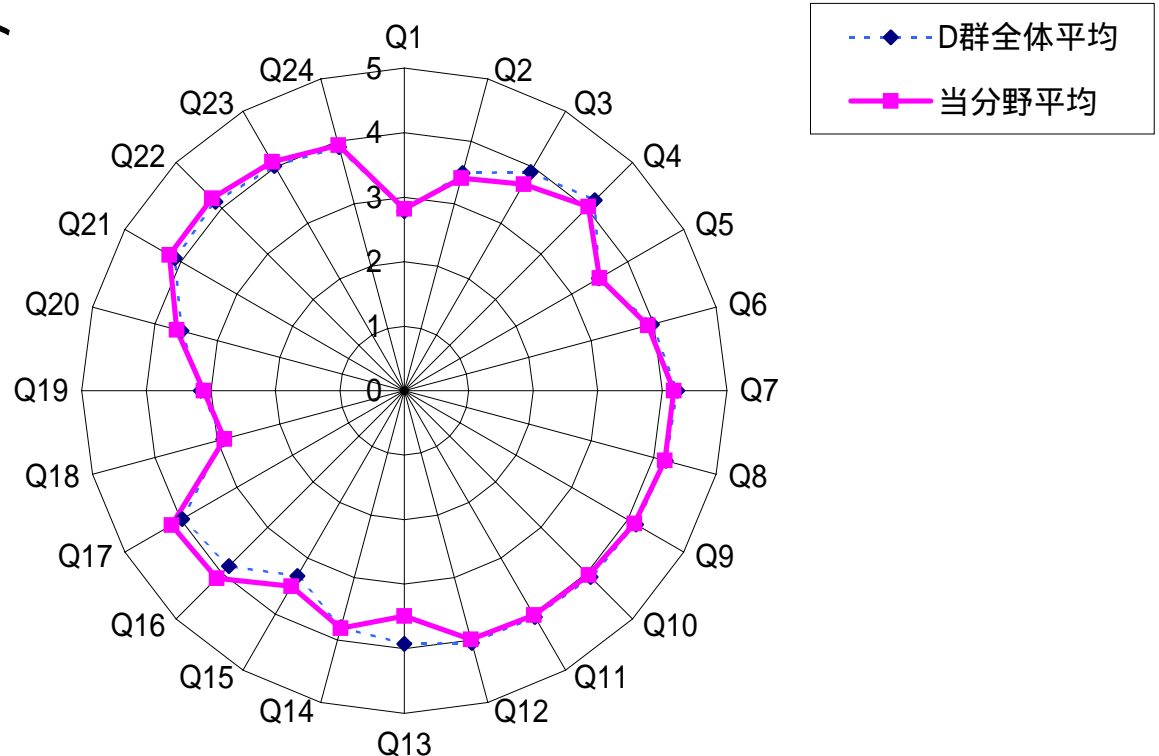


2008年度後期 授業評価アンケート集計結果(科目分野別)

科目分野	ウ - 3	科目分野名	生活環境学科専門科目
履修者数: 989		回答者数: 714	D 生活 理系 講義・演習用

項	設問文	評価分布					無回答	当分野平均	D群全体平均
		5	4	3	2	1			
1	自発的な予習・復習	6.7%	18.7%	43.8%	11.2%	19.6%	1	2.82	2.78
2	教員からの課題提出による自習・復習	19.3%	21.4%	46.8%	6.0%	6.6%	13	3.41	3.49
3	使用した教科書(使用した場合)	23.2%	28.9%	43.3%	3.5%	1.2%	136	3.69	3.91
4	教員の声をはっきり聞き取れた	34.6%	44.5%	12.2%	6.9%	1.8%	0	4.03	4.17
5	板書の分かりやすさ	18.8%	29.6%	36.8%	11.6%	3.2%	34	3.49	3.48
6	OHPなどのAV教材	30.8%	34.3%	30.7%	3.3%	0.9%	75	3.91	3.97
7	プリントなどの補助教材	41.0%	39.2%	16.7%	2.5%	0.6%	7	4.18	4.23
8	専門の基礎学力が向上した	37.5%	46.4%	13.6%	1.8%	0.7%	0	4.18	4.19
9	自分自身の専門性が高まった	33.6%	47.8%	16.0%	2.1%	0.6%	0	4.12	4.15
10	自分自身の考え方の視野が広がった	32.4%	43.8%	19.5%	3.8%	0.4%	2	4.04	4.08
11	専門分野についての興味が増した	33.1%	41.8%	19.5%	4.9%	0.7%	1	4.02	4.05
12	総合的に判断して、この授業に満足しましたか	30.3%	46.7%	16.3%	5.0%	1.7%	1	3.99	4.05
13	この授業は必修であるべきだと思う	19.2%	32.1%	31.3%	13.3%	4.1%	1	3.49	3.92
14	時間割や教室の設備はどうだったか	27.2%	40.6%	20.1%	9.8%	2.2%	2	3.81	3.80
15	内容や課題などがきつかった、あるいは楽だった	12.8%	31.3%	50.6%	3.8%	1.5%	4	3.50	3.31
16	科目名称	43.0%	34.4%	16.0%	4.2%	2.5%	25	4.11	3.84
17	講義概要	43.7%	36.6%	14.1%	3.8%	1.9%	25	4.16	3.97
18	他の学生からの伝聞	13.4%	12.6%	44.2%	8.9%	20.9%	26	2.89	2.90
19	オリエンテーションによる指導	14.5%	18.4%	45.2%	7.5%	14.5%	30	3.11	3.16
20	時間割	29.4%	31.2%	23.1%	7.3%	8.9%	31	3.65	3.57
21	専門の学力が向上すると思った	43.2%	37.8%	16.4%	1.9%	0.7%	29	4.21	4.11
22	自分自身の専門性が高まると思った	44.4%	36.4%	16.4%	2.3%	0.6%	29	4.22	4.14
23	自分自身の考え方の視野が広がると思った	38.6%	38.5%	18.3%	3.7%	1.0%	30	4.10	4.02
24	資格取得に必要であった	42.6%	23.9%	23.8%	3.7%	5.9%	41	3.94	3.91

レーダーチャート



2008年度後期 授業評価アンケート集計結果(科目分野別)

科目分野	ウ - 3	科目分野名	生活環境学科専門科目
履修者数: 321		回答者数: 232	E 生活科学部 実験・実習用

項	設問文	評価分布					無回答	当分野平均	E群全体平均
		5	4	3	2	1			
1	自発的な予習・復習	22.2%	34.3%	27.8%	8.3%	7.4%	2	3.56	3.26
2	教員からの課題提出による自習・復習	50.7%	28.8%	17.5%	2.6%	0.4%	3	4.27	4.24
3	使用した教科書(使用した場合)	21.3%	18.1%	57.5%	3.1%	-	72	3.58	3.71
4	教員の声をはっきり聞き取れた	47.2%	38.5%	7.4%	6.5%	0.4%	1	4.26	4.20
5	プリントなどの補助教材	40.6%	35.7%	22.3%	0.9%	0.4%	8	4.15	4.31
6	使用した器具・用具	49.1%	31.5%	18.0%	1.4%	-	10	4.28	4.46
7	試技など実技指導	40.1%	38.8%	14.5%	5.7%	0.9%	5	4.11	4.23
8	時間配分など授業の進め方	34.2%	33.8%	22.8%	5.3%	3.9%	4	3.89	4.00
9	総合的に判断して、この授業に満足しましたか	43.9%	42.1%	11.3%	1.4%	1.4%	11	4.26	4.29
10	科目名称	50.2%	27.3%	12.1%	3.5%	6.9%	1	4.10	4.03
11	講義概要	60.2%	24.7%	9.1%	2.6%	3.5%	1	4.35	4.16
12	他の学生からの伝聞	20.8%	11.7%	43.3%	5.2%	19.0%	1	3.10	3.27
13	オリエンテーションによる指導	24.8%	20.9%	35.2%	5.2%	13.9%	2	3.37	3.38
14	時間割	31.4%	32.7%	17.7%	6.6%	11.5%	6	3.66	3.72

レーダーチャート

