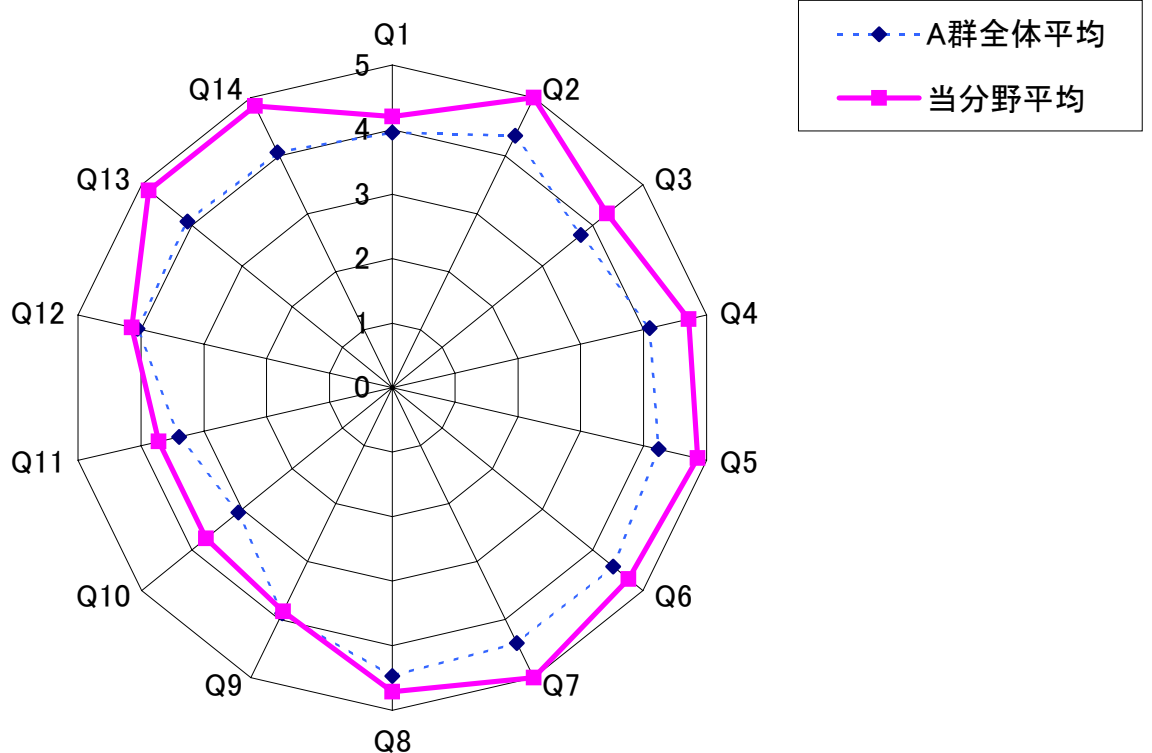


2010年度前期 授業評価アンケート集計結果(科目分野別)

科目分野	ウー4	科目分野名	生活文化学科専門科目
履修者数: 8		回答者数: 7	A 講義・演習用

項	設問文	評価分布					無回答	当分野平均	A群全体平均
		5	4	3	2	1			
1	使用した教科書(使用した場合)	60.0%	-	40.0%	-	-	2	4.20	3.96
2	教員の声は、聞き取れた	100.0%	-	-	-	-	0	5.00	4.34
3	板書の分かりやすさ	42.9%	42.9%	14.3%	-	-	0	4.29	3.76
4	OHPなどのAV教材	71.4%	28.6%	-	-	-	0	4.71	4.09
5	プリントなどの補助教材	85.7%	14.3%	-	-	-	0	4.86	4.24
6	授業は、講義概要に沿っていた	71.4%	28.6%	-	-	-	0	4.71	4.41
7	授業の開始・終了時間	100.0%	-	-	-	-	0	5.00	4.41
8	教員の学生に対する言葉づかい	71.4%	28.6%	-	-	-	0	4.71	4.47
9	授業中の学生の私語	28.6%	28.6%	42.9%	-	-	0	3.86	3.89
10	自発的な予習・復習	-	85.7%	-	14.3%	-	0	3.71	3.07
11	教員からの指示による予習・復習	-	71.4%	28.6%	-	-	0	3.71	3.39
12	授業に欠席した回数	42.9%	42.9%	-	14.3%	-	0	4.14	4.05
13	総合的に判断して、この授業に満足しましたか	85.7%	14.3%	-	-	-	0	4.86	4.09
14	この授業を、他の学生が履修することを薦めますか	85.7%	14.3%	-	-	-	0	4.86	4.06

レーダーチャート

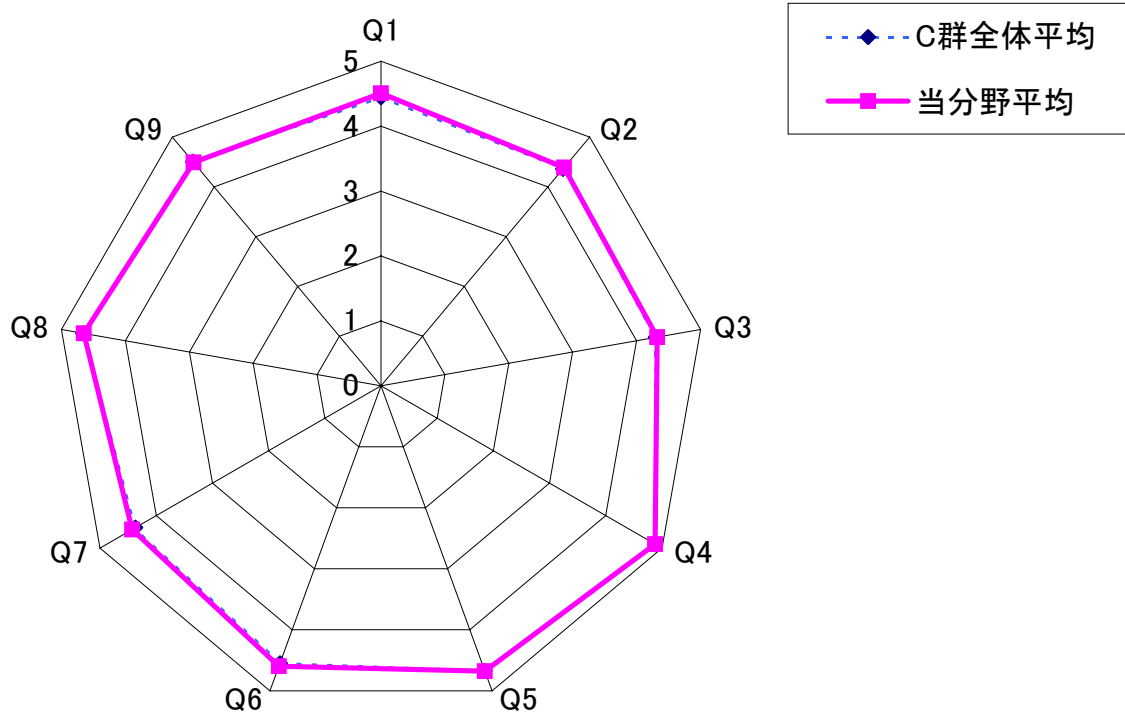


2010年度前期 授業評価アンケート集計結果(科目分野別)

科目分野	ウー4	科目分野名	生活文化学科専門科目
履修者数: 2032	回答者数: 1795	C 生活・文系 講義・演習用	

項	設問文	評価分布					無回答	当分野平均	C群全体平均
		5	4	3	2	1			
1	あなたは、この授業を何回欠席しましたか	57.6%	36.3%	5.5%	0.4%	0.2%	4	4.51	4.44
2	あなたは、この授業中に私語やメールをしましたか	53.8%	33.9%	10.5%	1.0%	0.8%	8	4.39	4.36
3	あなたは、この授業に熱心に取り組んでいましたか	53.0%	30.4%	13.0%	3.0%	0.6%	23	4.32	4.30
4	休講が多い	90.3%	7.4%	2.2%	0.2%	-	1	4.88	4.88
5	出席が正確に取られている	78.0%	15.1%	4.4%	1.7%	0.8%	2	4.68	4.67
6	授業中、教員の声をはっきり聞き取れた	72.5%	17.9%	6.6%	2.7%	0.3%	4	4.60	4.55
7	教え方に工夫や準備がなされていた	61.1%	24.4%	11.2%	3.0%	0.4%	9	4.43	4.37
8	この授業を受講して、新しいことを知った	73.2%	20.2%	5.3%	1.0%	0.3%	4	4.65	4.66
9	総合的に判断して、この授業に満足できた	65.1%	22.6%	9.8%	1.6%	0.9%	14	4.49	4.51

レーダーチャート

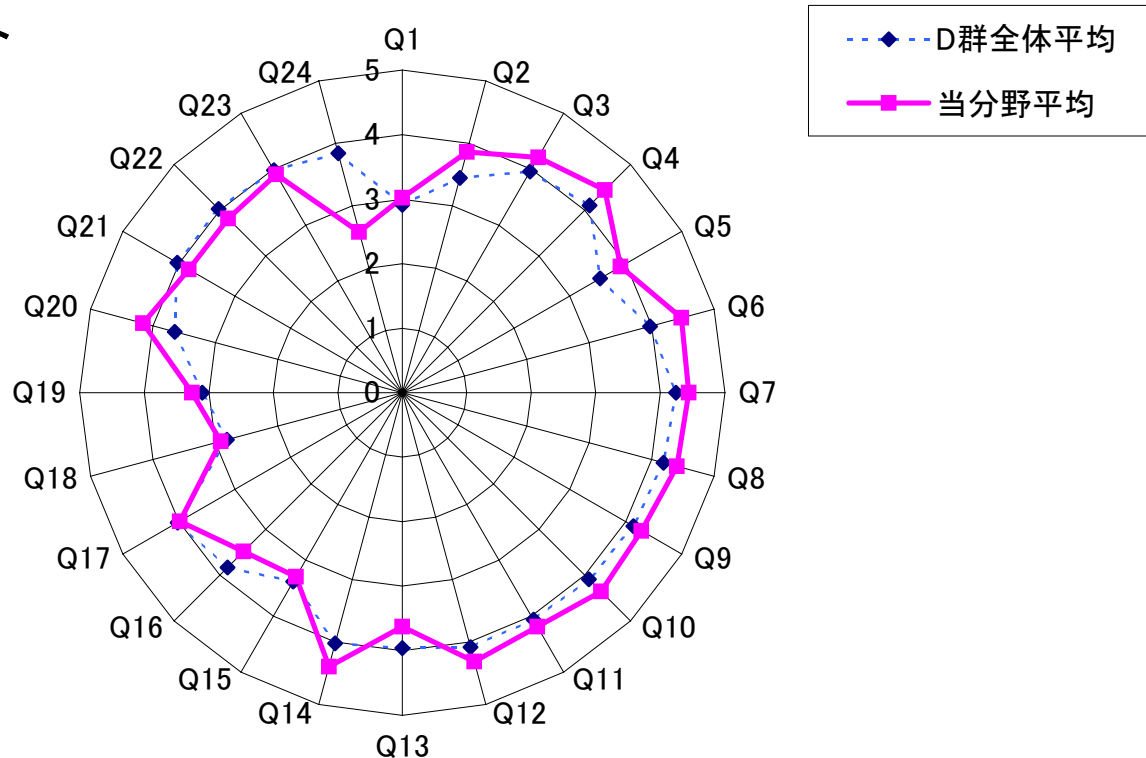


2010年度前期 授業評価アンケート集計結果(科目分野別)

科目分野	ウー4	科目分野名	生活文化学科専門科目
履修者数: 154		回答者数: 136	
D 生活 理系 講義・演習用			

項	設問文	評価分布					無回答	当分野平均	D群全体平均
		5	4	3	2	1			
1	自発的な予習・復習	9.6%	25.2%	38.5%	11.1%	15.6%	1	3.02	2.91
2	教員からの課題提出による自習・復習	35.9%	22.9%	34.4%	5.3%	1.5%	5	3.86	3.45
3	使用した教科書(使用した場合)	44.1%	35.4%	18.1%	2.4%	-	9	4.21	3.96
4	教員の声をはっきり聞き取れた	56.6%	33.8%	6.6%	2.9%	-	0	4.44	4.11
5	板書の分かりやすさ	40.2%	20.5%	29.5%	9.1%	0.8%	4	3.90	3.54
6	OHPなどのAV教材	58.8%	30.9%	9.6%	0.7%	-	0	4.48	3.97
7	プリントなどの補助教材	57.8%	30.4%	9.6%	2.2%	-	1	4.44	4.24
8	専門の基礎学力が向上した	50.0%	41.2%	8.1%	0.7%	-	0	4.40	4.19
9	自分自身の専門性が高まった	41.9%	46.3%	9.6%	2.2%	-	0	4.28	4.14
10	自分自身の考え方の視野が広がった	47.8%	40.4%	11.0%	0.7%	-	0	4.35	4.09
11	専門分野についての興味が増した	39.6%	41.8%	16.4%	2.2%	-	2	4.19	4.06
12	総合的に判断して、この授業に満足しましたか	50.7%	34.6%	11.0%	2.9%	0.7%	0	4.32	4.08
13	この授業は必修であるべきだと思う	33.1%	18.4%	28.7%	17.6%	2.2%	0	3.63	3.96
14	時間割や教室の設備はどうだったか	56.6%	30.1%	9.6%	3.7%	-	0	4.40	4.02
15	内容や課題などがきつかった、あるいは楽だった	8.8%	27.9%	51.5%	7.4%	4.4%	0	3.29	3.38
16	科目名称	21.4%	32.5%	27.4%	10.3%	8.5%	19	3.48	3.83
17	講義概要	32.5%	45.3%	13.7%	5.1%	3.4%	19	3.98	4.02
18	他の学生からの伝聞	15.5%	15.5%	34.5%	13.8%	20.7%	20	2.91	2.81
19	オリエンテーションによる指導	15.0%	25.7%	37.2%	14.2%	8.0%	23	3.26	3.10
20	時間割	38.8%	44.8%	12.1%	2.6%	1.7%	20	4.16	3.65
21	専門の学力が向上すると思った	23.5%	45.2%	22.6%	7.0%	1.7%	21	3.82	4.03
22	自分自身の専門性が高まると思った	20.9%	47.8%	25.2%	4.3%	1.7%	21	3.82	4.03
23	自分自身の考え方の視野が広がると思った	27.8%	42.6%	22.6%	6.1%	0.9%	21	3.90	3.98
24	資格取得に必要なであった	10.5%	10.5%	36.8%	10.5%	31.6%	22	2.58	3.84

レーダーチャート



2010年度前期 授業評価アンケート集計結果(科目分野別)

科目分野	ウー4	科目分野名	生活文化学科専門科目
履修者数: 279		回答者数: 230	E 生活科学部 実験・実習用

項	設問文	評価分布					無回答	当分野平均	E群全体平均
		5	4	3	2	1			
1	自発的な予習・復習	17.4%	31.3%	32.6%	7.8%	10.9%	0	3.37	3.37
2	教員からの課題提出による自習・復習	54.8%	27.4%	15.2%	1.7%	0.9%	0	4.33	4.32
3	使用した教科書(使用した場合)	51.8%	24.9%	23.3%	-	-	37	4.28	3.79
4	教員の声をはっきり聞き取れた	61.1%	30.1%	7.0%	1.7%	-	1	4.51	4.28
5	プリントなどの補助教材	48.9%	35.4%	14.0%	1.7%	-	1	4.31	4.42
6	使用した器具・用具	53.7%	31.7%	12.3%	0.9%	1.3%	3	4.36	4.50
7	試技など実技指導	45.5%	26.6%	22.5%	5.4%	-	8	4.12	4.29
8	時間配分など授業の進め方	49.6%	37.7%	10.1%	2.6%	-	2	4.34	4.17
9	総合的に判断して、この授業に満足しましたか	45.2%	39.3%	12.8%	2.3%	0.5%	11	4.26	4.39
10	科目名称	32.0%	19.6%	34.0%	9.3%	5.2%	36	3.64	4.10
11	講義概要	36.3%	27.5%	26.4%	5.7%	4.1%	37	3.86	4.24
12	他の学生からの伝聞	14.4%	12.2%	47.3%	9.6%	16.5%	42	2.98	3.13
13	オリエンテーションによる指導	18.9%	20.5%	43.2%	8.4%	8.9%	40	3.32	3.41
14	時間割	41.0%	20.7%	29.8%	3.2%	5.3%	42	3.89	3.73

レーダーチャート

