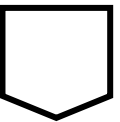



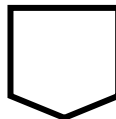


着せ替えCORIAN


KIKO








着せ替えCORIANを使って写真を撮ると・・・



今までにない写真が撮れる



楽しい写真をとってSNSに載せる

写ルンですもブームに



加工アプリとは違うアナログ感



同じアプリを使うとみんな似たような写真になってしまう

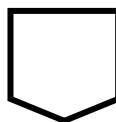
着せ替えCORIANは・・・

- 影の大きさ、光、色を自分好みにできる
- 自然光などの環境によって変化する



唯一無二な写真





概要

- **フィルターサイズ：縦20cm×横15cm**
- **厚さ：12mm 陰影部分：6mm**
- 重さ：約600g（本体）約72g（土台）
- コーリアンの光の透過性を利用
- フィルターは○、□（△）を使って表現したもの
- 全部で12枚のフィルター
- それぞれ四季をイメージしてある
- イメージごとにあった色をそれぞれ使用している






外でも使える！

- ・ 水に強い
- ・ 重さがあるため風が吹いても倒れない
- ・ 傘などの小道具と一緒にとっても楽しい

- 周りの環境に左右されない



撮影方法



- ・ スマホスタンド2個
- ・ 光源・・・スマホのライト
- ・ カメラ・・・スマホ

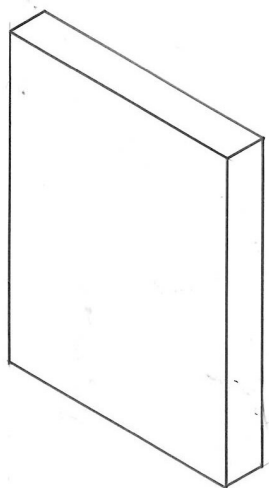

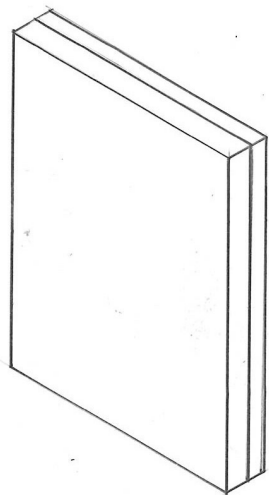

光源は懐中電灯などを使用しても違った雰囲気を楽しめる！

カラーフィルムを使ってみると・・・

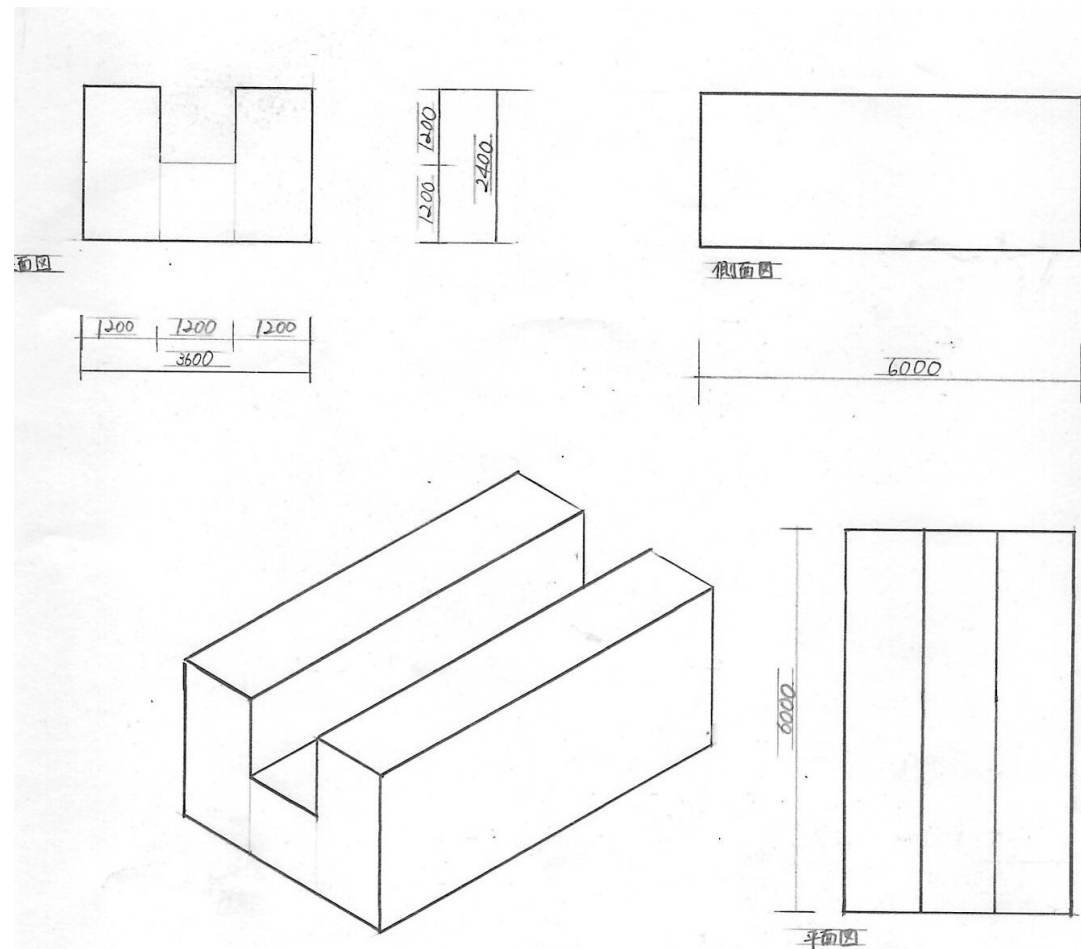


全体にフィルムを貼ったり部分的に貼ったり、自分好みにカスタマイズ！

图面




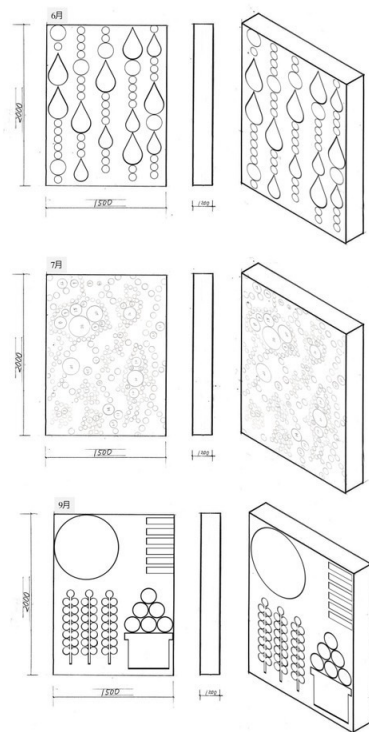

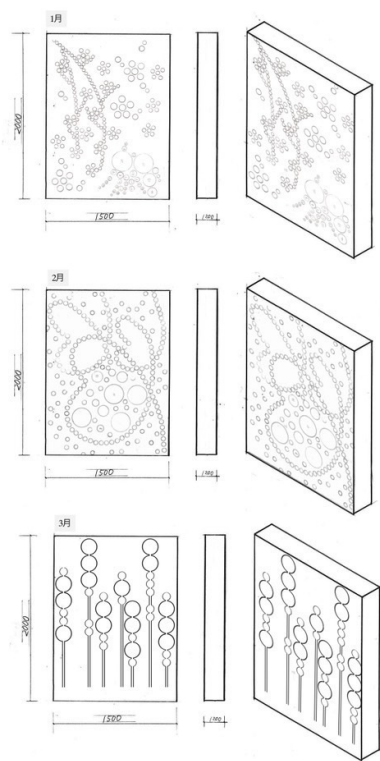

本体



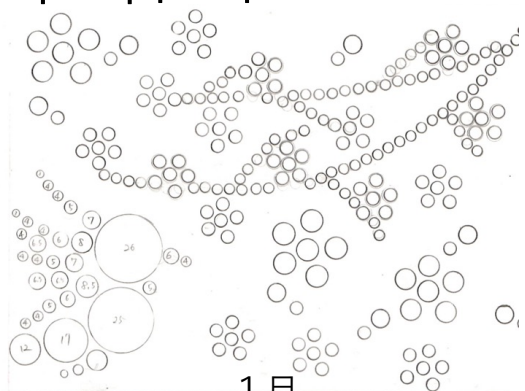
土台

S = 1 : 100


义面



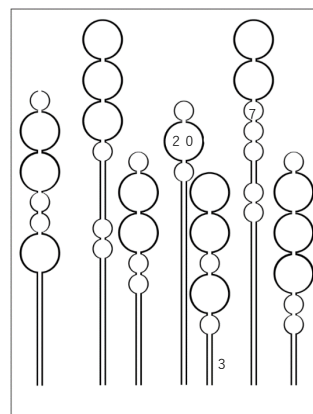
図面



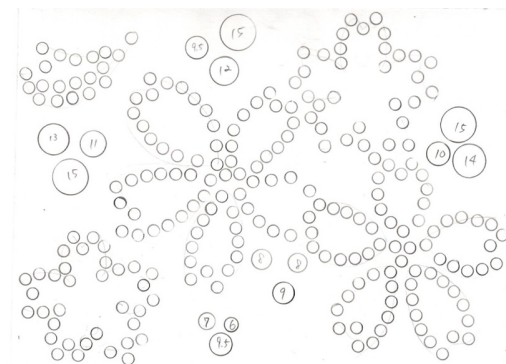
1月



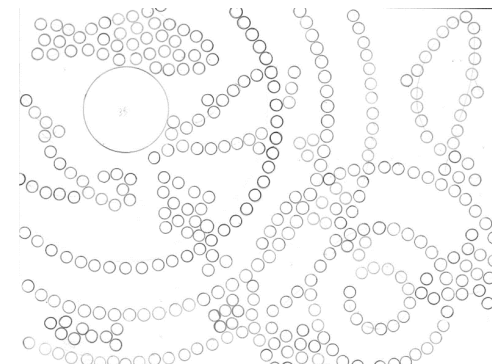
2月



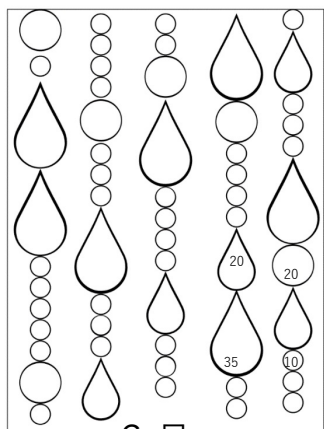
3月



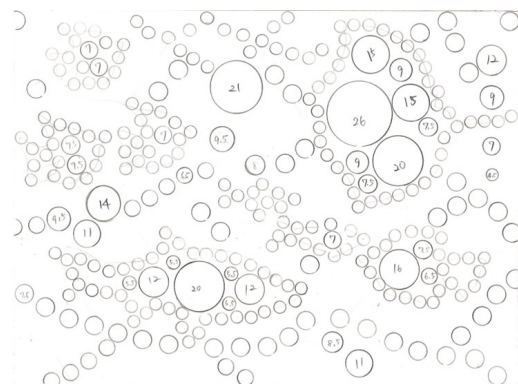
4月




5月



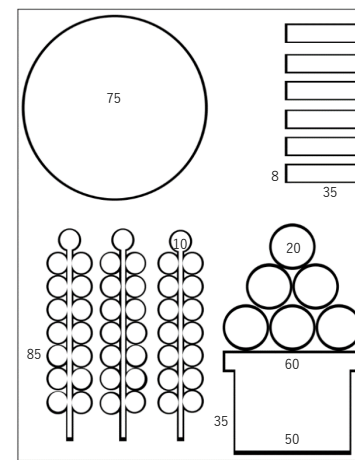
6月



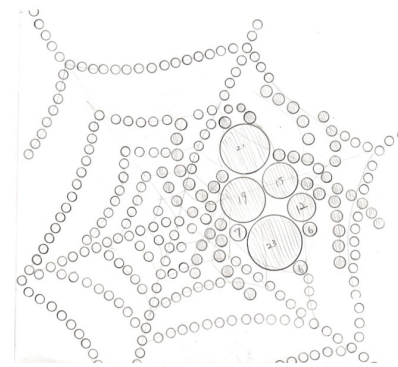
7月



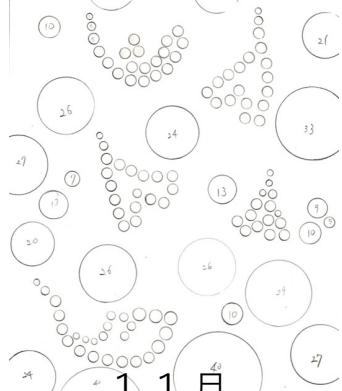
8月



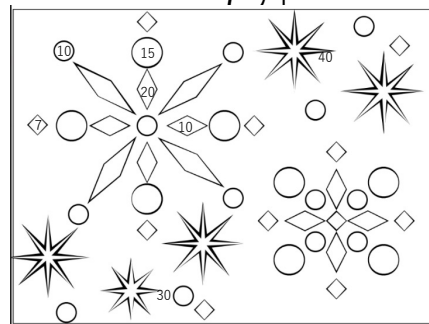
9月



10月



11月



12月

まとめ

- 着せ替えコーリアンはコーリアンの新しい使い方の提案
- 実用性ではなく面白さに力を注いだ製品
- 屋内外で使用することができる

生活を楽しく彩ることができる！



ご清聴ありがとうございました