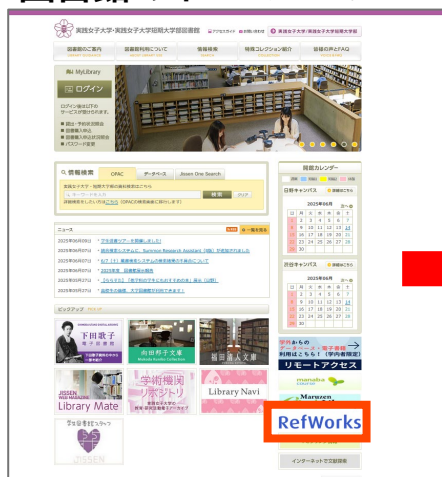


RefWorksのアカウントの作成方法

図書館のホームページ



RefWorksログイン画面



①アカウントを作成するをクリック



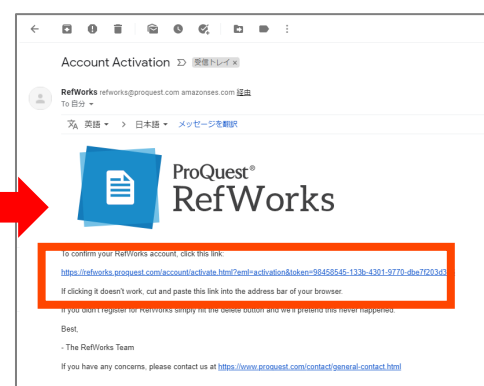
②メールアドレス(※)の入力
→「チェック」をクリック
※実践女子大学が
付与しているアドレス

機関名が正しいか確認

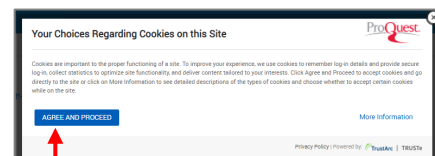


③パスワードの設定
(条件を確認してください)

「サインアップ」をクリック



④メーラーを起動
アクティベーションメールの確認



⑤AGREE AND PROCEED
→ Close



機関名が正しいか確認

役職(身分など)
例)学群生: Student, Undergraduate
大学院生:
Student, Graduate

完了

⑥ユーザー登録