

# 学習支援システム「manaba course」について



本学では、学習支援システムとして株式会社朝日ネットの「manaba course」を導入しています。このシステムを活用して、入学予定者の皆さんに「入学前課題」を提示しますので、必ずログインして確認してください。

## 【ログイン】

URL	https://manaba.jissen.ac.jp	
ユーザ ID	<b>「26」の後に8桁の「手続受験番号」</b> (手続受験番号が12340001の場合 入力例:2612340001)	
パスワード	<b>生年月日 ※西暦8桁</b> (生年月日が2005年1月1日の場合 入力例:20050101)	

## ログイン画面

English

**JISSEN**

品格高雅にして  
自立自営しうる女性の育成

**120th**

→ 実践女子学園

ユーザID

パスワード

ログイン

SHIBUYA

HINO

Powered by **manaba**

Copyright © 2013 Asahi Net, Inc. All Rights Reserved. manaba 2.94

## 【マイページ】






ログインすると、「マイページ」が表示されます。

各コースに表示されるアイコンは、下記のような意味になります。



自分が登録されているコースが表示されます。

クリックするとコースページが表示されます。

	コースニュースに新しいお知らせがあります。
	未提出の課題があります。
	提出した課題の採点結果があります。
	掲示板に未読があります。
	個別指導コレクションに未読のメッセージがあります。

## 【コースページ】

マイページにあるコースをクリックすると、コースページが開きます。

The screenshot shows the Jissen course page interface. The top navigation bar includes 'マイページ' (My Page), 'コース' (Course), and 'ポートフォリオ' (Portfolio). The main content area is divided into several sections:

- コースメニュー** (Course Menu): Located at the top, containing tabs for '小テスト' (Small Test), 'アンケート' (Survey), 'レポート' (Report), 'プロジェクト' (Project), and '成績' (Grade).
- 個別指導コレクション** (Individual Guidance Collection): A section for individual guidance, with a link to '個別指導コレクションを作成する' (Create Individual Guidance Collection).
- コースニュース** (Course News): A section for course news, with a link to 'コースニュース一覧' (Course News List).
- スレッド (更新版)** (Thread (Updated Version)): A section for threads, with a link to 'スレッド作成' (Create Thread).
- コンテンツ (更新版)** (Content (Updated Version)): A section for content, with a link to 'コンテンツ一覧' (Content List).
- 機能の詳しい使い方は画面下部の「マニュアル」を確認してください。** (For detailed usage of the functions, please check the 'Manual' at the bottom of the screen.): A red text box at the bottom of the page.

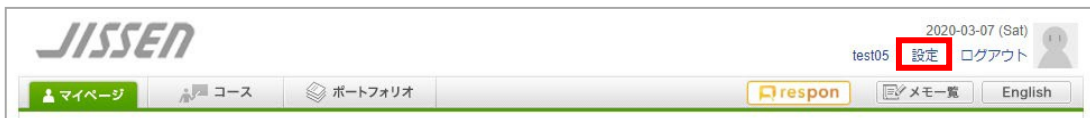
Other labels include '設定:リマインダ設定' (Settings: Reminder Settings), 'ログアウト' (Logout), '2022-03-04 (Fri)', 'respon', 'メモ一覧' (Memo List), 'English', 'サンプル講義' (Sample Lecture), '担当教員: 馬場 学' (Instructor: Manabe Gaku), '2021 通年' (2021 Full Year), and 'manaba 2.97 Copyright © 2013 Asahi Net, Inc. All Rights Reserved'.

項目	内容
コースニュース	新しいお知らせが表示されます。
小テスト	確認テストや、課題などに使われます。
アンケート	アンケートの実施などに使われます。
レポート	各課題のレポート提出などに使われます。
プロジェクト	コースのメンバーが複数のチームに分かれ、1つのテーマ(プロジェクト課題)についてチームごとに議論し、課題を提出できます。
成績	課題に対する成績の表示です。 コース内で自分の成績がどのポジションにあるかを確認できます。
掲示板	スレッド式の掲示板です。
コースコンテンツ	教材や資料などが掲載されます。
個別指導コレクション	コースの担当教員、職員と個別にコメントのやりとりを行うことができます。

## 【リマインダ機能】

リマインダとは、manaba course に新しいお知らせや書き込みがあった場合に、それらの更新情報を指定したメールアドレスに通知する機能です。通知された内容は、manaba course にログインをして確認してください。

1. マイページ上部にある「設定」をクリックします。



2. 「リマインダ設定」をクリックします。



3. 「リマインダ設定」画面が表示されますので、設定を確認してください。

リマインダ設定

基本設定

リマインダメール	<input checked="" type="radio"/> 受信する <input type="radio"/> 受信しない	「受信する」にチェックを入れる
メールアドレス	<input type="text"/>	リマインダーメールを受信したいメールアドレスを各自で入力してください。 ※入学後は本学のメールアドレス(実践Gmail)に書き込まれます。
携帯メールアドレス	<input type="text"/>	上記以外のメールアドレスを登録したい場合は入力する

コース別設定

設定状況	全てのコースで受信する > 設定を変更する リマインダを受信しないコースを指定できます。 基本設定でリマインダメールを「受信する」に設定しているときのみ有効です。	リマインダを受信しないコースを設定したい場合は登録する
------	---	-----------------------------

リマインダ種類別設定

コースニュース	<input checked="" type="radio"/> 受信する <input type="radio"/> 受信しない	枠内の設定を行う
新規課題告知	<input checked="" type="radio"/> 受信する <input type="radio"/> 受信しない	
コース掲示板	<input checked="" type="radio"/> 書き込みがあるたびに受信 <input type="radio"/> 設定した時刻にまとめて受信 10時 ころ <input type="radio"/> 受信しない ※自分が投稿したコメントは、対象になりません。	
プロジェクト掲示板	<input checked="" type="radio"/> 受信する <input type="radio"/> 受信しない ※自分が投稿したコメントは、対象になりません。	
提出物・コレクション	<input checked="" type="radio"/> 受信する <input type="radio"/> 受信しない ※自分が投稿したコメントは、対象になりません。	

保存して、テストメールを送信

「保存して、テストメールを送信」をクリックし、指定したメールアドレスにテストメールが送信されているか確認する